





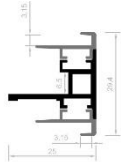
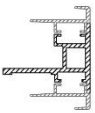






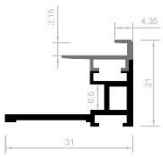
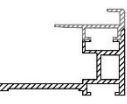




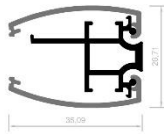
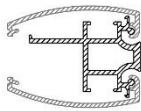


## Profile





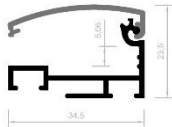
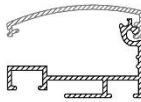
<b>CPA9 – profil aluminiowy OWZ, magnetyczny, dwustronny</b>					
C/01/01	C/01/02	C/99/01	C/99/02	C/99/03	C/99/04
					
Profil środkowy	Profil zewnętrzny	Magnesy	Narożnik	Taśma magnetyczna	Taśma stalowa o szerokości 12,5mm
Na pełen zestaw do zmontowania 1 ramki składają się: <ul style="list-style-type: none"> <li>- 2x profil zewnętrzny</li> <li>- profil środkowy</li> <li>- 16 narożników (8x do profilu środkowego, 2x 4 szt. do profili zewnętrznych)</li> <li>- taśma stalowa z magnesami</li> <li>- taśma magnetyczna</li> <li>- magnesy do profili zewnętrznych</li> </ul>					

<b>CPA12 – profil aluminiowy OWZ, magnetyczny, jednostronny</b>					
C/01/03	C/01/02	C/99/01	C/99/02	C/99/03	C/99/04
					
Profil tylny	Profil zewnętrzny	Magnesy	Narożnik	Taśma magnetyczna	Taśma stalowa o szerokości 12,5mm
Na pełen zestaw do zmontowania 1 ramki składają się: <ul style="list-style-type: none"> <li>- profil zewnętrzny</li> <li>- profil tylny</li> <li>- 12 narożników (8x do profilu tylnego, 4x do profilu zewnętrznego)</li> <li>- taśma stalowa</li> <li>- taśma magnetyczna</li> <li>- magnesy do profilu zewnętrznego</li> </ul>					





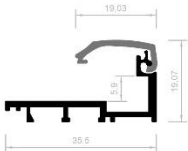
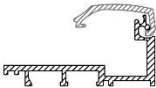
**CPA15 – profil aluminiowy OWZ, dwustronny**

C/02/01	C/02/02	C/99/05	C/99/02
			
Profil środkowy	Profil zewnętrzny	Błazka sprężynująca	Narożnik
Na pełen zestaw do zmontowania 1 ramki składają się: <ul style="list-style-type: none"> <li>- 2x profil zewnętrzny</li> <li>- profil środkowy</li> <li>- 8x narożnik</li> <li>- blazki sprężynujące (zalecana ilość 4 szt./m)</li> </ul>			
			





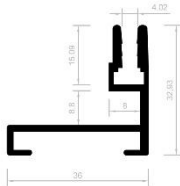
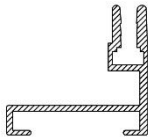
**CPA13 – profil aluminiowy OWZ, jednostronny**

C/02/03	C/02/02	C/99/05	C/99/02
			
Profil tylni	Profil zewnętrzny	Błazka sprężynująca	Narożnik
Na pełen zestaw do zmontowania 1 ramki składają się: <ul style="list-style-type: none"> <li>- profil zewnętrzny</li> <li>- profil tylni</li> <li>- 8x narożnik</li> <li>- blazki sprężynujące (zalecana ilość 4 szt./m)</li> </ul>			
			

**CPA41 – profil aluminiowy OWZ, jednostronny**


C/03/01	C/03/02	C/99/06	C/99/02
			
Profil tylny	Profil zewnętrzny	Błazka sprężynująca	Narożnik
Na pełen zestaw do zmontowania 1 ramki składają się: <ul style="list-style-type: none"> <li>- profil zewnętrzny</li> <li>- profil tylny</li> <li>- 8x narożnik</li> <li>- blaszki sprężynujące (zalecana ilość 4 szt./m)</li> </ul>			
			

**CPA18 – profil aluminiowy do płótna**

C/04/01	C/99/07	C/99/08	C/99/02
			
Profil tylni	Narożnik z śrubami imbusowymi	Narożnik bez śrub imbusowych	Narożnik
Na pełen zestaw do zmontowania 1 ramki składają się: <ul style="list-style-type: none"> <li>- profil tylni</li> <li>- 4x narożnik z imbussem</li> <li>- 4x narożnik bez imbusu</li> <li>- 4x narożnik</li> </ul>			
			

**CPA20 – profil aluminiowy**

C/05/01



Profil

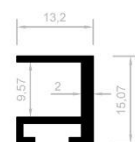
C/99/09




Narożnik

Na pełen zestaw do zmontowania 1 ramki składają się:

- profil
- 4x narożnik



**CPA14 – profil aluminiowy OWZ, płaski**

C/06/01




Profil tylni

C/06/02



Profil zewnętrzny

C/99/06



Blaszka sprężynująca

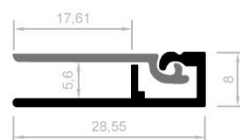
C/99/02








Narożnik

Na pełen zestaw do zmontowania 1 ramki składają się:

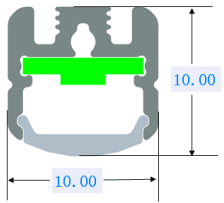
- profil tylni
- profil zewnętrzny
- 8x narożnik
- blaszki sprężynujące

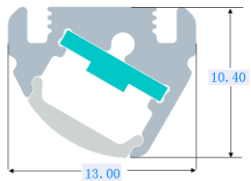


**Szynoprzewód i akcesoria**

C/07/01	C/07/02	C/07/03	C/07/05	C/07/06
				
Szynoprzewód biały, czarny	Zaślepka biała, czarna	Łącznik biały, czarny	Złączka z gniazdem 2,1/5,5	Złączka bez wtyczki/gniazda przewodem

**CPSLIM 10**

C/08/01	C/08/03	C/08/04	C/08/05
			
Profil CPSLIM10 + klosz, laga 2100 mm	Magnes do profilu CPSLIM 10 i 13	Zaślepka do profilu CPSLIM10, bez otworu	Zaślepka do profilu CPSLIM10, z otworem

<b>CPSLIM 13</b>			
C/08/02	C/08/03	C/08/06	C/08/07
			
Profil CPSLIM13 + klosz, laga 2100 mm	Magnes do profilu CPSLIM 10 i 13	Zaślepka do profilu CPSLIM13, bez otworu	Zaślepka do profilu CPSLIM13, z otworem